

N. C. GRIVAS

WHO DUNNIT?

COMPANION



WHO DUNNIT?

COMPANION



1

SAMPLE PAGES

Οδηγός Προφοράς

Για να αποδοθεί σωστά η προφορά μίας αγγλικής λέξης, υπάρχει το διεθνές αλφάβητο (IPA) που αποτελείται από γράμματα και σύμβολα τα οποία, αν και απεικονίζουν σωστά την προφορά, είναι πολύ δύσκολα για τον μικρό αρχάριο μαθητή. Έτσι, για να τον βοηθήσουμε στην πρώτη του επαφή με τη γλώσσα, χρησιμοποιούμε εδώ κυρίως τα ελληνικά γράμματα για την απόδοση της προφοράς.

ΣΥΜΒΟΛΑ ΚΑΙ ΗΧΟΙ

- 1 [æ] Ήχος μεταξύ α και ε.
- 2 [μπ] Ένας ήχος όπου το μ και το π δεν χωρίζονται.
- 3 [μ-π] Δύο χωριστοί ήχοι.
- 4 [ντ] Ένας ήχος όπου το ν και το τ δεν χωρίζονται.
- 5 [ν-τ] Δύο χωριστοί ήχοι.
- 6 [τζ] Προφέρεται παχύ (όχι λεπτό όπως το ελληνικό τζ).
- 7 [ς] Προφέρεται παχύ (όχι λεπτό όπως το ελληνικό σ / ς).
- 8 [τσ] Προφέρεται παχύ (όχι λεπτό όπως το ελληνικό τσ / τς).
- 9 [ː] Δείχνει ότι η προφορά κάποιου φωνήεντος είναι παρατεταμένη.

ΠΑΡΑΔΕΙΓΜΑΤΑ

- cat [κæτ]
big [μπιγκ]
lamp [λæμ-π]
dog [ντογκ]
winter [γουίν-τα]
jacket [τζάκετ]
shop [Σοπ]
chair [ΤΣέα]
glass [γκλα:ς]

- Τα γράμματα σε μικρότερο μέγεθος προφέρονται πιο απαλά, δηλαδή όχι έντονα.

Προς διευκόλυνση του μαθητή, στο τέλος του βιβλίου υπάρχει λίστα με όλες τις λέξεις του Companion με αλφαβητική σειρά.

CONTENTS



Lesson

page

Remember.....	6
1 At home.....	8
2 My bedroom.....	10
3 The delivery boy.....	12
4 The superhero team.....	14
5 Everyday English: Star gamers!.....	16
6 Magic tricks!.....	18
7 Smart wardrobe.....	20
8 The vet.....	22
9 Melton Safari Park.....	24
10 Everyday English: In a clothes shop.....	26
11 Happy Birthday, Nari!.....	28
12 What we do in South Korea.....	30
13 At the festival.....	32
14 KidZania.....	34
15 Everyday English: Happy Birthday!.....	36
16 In Matt's caravan.....	38
17 At school.....	40
18 The twins help Granny.....	42
19 My city - then & now.....	44

Lesson

page

20 Everyday English: Shopping for food	46
21 Maxwell is ill	48
22 The baby dolphin	50
23 Where's the key?	52
24 Be green!.....	54
25 Everyday English: Health problems	56
26 The clues	58
27 The geography quiz	60
28 Welcome home!.....	62
29 Online summer camps	64
30 Everyday English: What's the weather like?	66

The Halloween Play.....	68
It's Christmas!.....	69
It's Easter!	70
It's Mother's Day!	71
Storytelling Play	72
Grammar Reference	75
Word List.....	112

Remember

(σελ. 6)

- 1 day [ντέη] = ημέρα
- 2 Monday [μάν-ντεη] = Δευτέρα
- 3 Tuesday [τιού:ζντεη] = Τρίτη
- 4 Wednesday [γουένζντεη] = Τετάρτη
- 5 Thursday [θέ:ζντεη] = Πέμπτη
- 6 Friday [φράηντεη] = Παρασκευή
- 7 Saturday [σάετντεη] = Σάββατο
- 8 Sunday [σάν-ντεη] = Κυριακή
- 9 month [μανθ] = μήνας
- 10 January [ΤΖάέιουαρι] = Ιανουάριος
- 11 February [φέμπρουαρι] = Φεβρουάριος
- 12 March [μα:ΤΣ] = Μάρτιος
- 13 April [έηπριλ] = Απρίλιος
- 14 May [μέη] = Μάιος
- 15 June [ΤΖου:ν] = Ιούνιος
- 16 July [ΤΖουλάη] = Ιούλιος
- 17 August [ό:γκαστ] = Αύγουστος
- 18 September [σεπτέμ-μπα] = Σεπτέμβριος
- 19 October [οκτώουμπα] = Οκτώβριος
- 20 November [νωουβέμ-μπα] = Νοέμβριος
- 21 December [ντισέμ-μπα] = Δεκέμβριος
- 22 season [σί:ζον] = εποχή
- 23 autumn [ό:τομ] = φθινόπωρο
- 24 winter [γουίν-τα] = χειμώνας
- 25 spring [σπρινγκ] = άνοιξη
- 26 summer [σάμα] = καλοκαίρι
- 27 today [τουντέη] = σήμερα
- 28 bus [μπαρ] = λεωφορείο
- 29 apple [æπλ] = μήλο
- 30 desk [ντεσκ] = 1. θρανίο
2. γραφείο (έπιπλο)
- 31 egg [εγκ] = αυγό
- 32 girl [γκε:λ] = κορίτσι

- 33 umbrella [αμ-μπρέλα] = ομπρέλα
- 34 photo [φώουτωου] = φωτογραφία
- 35 fish [φιΣ] = ψάρι
- 36 boat [μπώουτ] = βάρκα
- 37 toy [τόη] = παιχνίδι
- 38 octopus [όκταπας] = χταπόδι
- 39 parrot [πάεροτ] = παπαγάλος

(σελ. 7)

- 40 colour [κάλα] = χρώμα
- 41 pink [πινκ] = ροζ
- 42 red [ρεντ] = κόκκινο
- 43 blue [μπλου:] = μπλε
- 44 green [γκρι:ν] = πράσινο
- 45 white [γουάητ] = άσπρο
- 46 yellow [γιέλουου] = κίτρινο
- 47 brown [μπράουν] = καφέ
- 48 black [μπλάεκ] = μαύρο
- 49 orange [όρινΤΖ] = πορτοκαλί
- 50 number [νάμ-μπα] = αριθμός
- 51 one [γουάν] = ένα
- 52 two [του:] = δύο
- 53 three [θρι:] = τρία
- 54 four [φο:] = τέσσερα
- 55 five [φάηβ] = πέντε
- 56 six [σικς] = έξι
- 57 seven [σέβεη] = επτά
- 58 eight [έητ] = οκτώ
- 59 nine [νάηη] = εννέα
- 60 ten [τεη] = δέκα
- 61 eleven [ιλέβεη] = έντεκα
- 62 twelve [τουέλβ] = δώδεκα
- 63 thirteen [θε:τί:ν] = δεκατρία
- 64 fourteen [φο:τί:ν] = δεκατέσσερα

- 65** fifteen [φιφτί:ν] = δεκαπέντε
66 sixteen [σικιστί:ν] = δεκαέξι
67 seventeen [σεβεβ-τί:ν] = δεκαεπτά
68 eighteen [εητί:ν] = δεκαοκτώ
69 nineteen [ναην-τί:ν] = δεκαεννέα
70 twenty [τουέν-τι] = είκοσι
71 thirty [θέ:τι] = τριάντα
72 forty [φό:τι] = σαράντα
73 fifty [φίφτι] = πενήντα
74 sixty [σίκιστι] = εξήντα
75 seventy [σέβεβ-τι] = εβδομήντα
76 eighty [έητι] = ογδόντα
77 ninety [νάην-τι] = ενενήντα
78 one hundred [γουάν χάν-ντρεντ] = εκατό

(σελ. 8)

- 79** this [δισ] = αυτός, -ή, -ό (όταν δείχνουμε κάποιον ή κάτι που είναι κοντά μας)
80 that [δæτ] = εκείνος, -η, -ο (όταν δείχνουμε κάποιον ή κάτι που είναι μακριά μας)
81 these [δισ:ζ] = αυτοί, -ές, -ά (πληθυντικός τού this)
82 those [δώουζ] = εκείνοι, -ες, -α (πληθυντικός τού that)
83 train [τρέην] = τρένο
84 star [στα:] = αστέρι
85 hat [χæτ] = καπέλο
86 dog [ντογκ] = σκύλος
87 table [τέημπλ] = τραπέζι
88 cat [κæτ] = γάτα
89 there is [δέαρ ιζ] = υπάρχει
90 there are [δέαρ α:] = υπάρχουν
91 book [μπουκ] = βιβλίο
92 banana [μπανά:να] = μπανάνα
93 bookcase [μπούκ-κεης] = βιβλιοθήκη

- 94** bed [μπεντ] = κρεβάτι
95 pen [πεν] = στυλό
96 school [σκου:λ] = σχολείο
97 board [μπο:ντ] = πίνακας
98 notebook [νώουτμπουκ] = τετράδιο
99 bag [μπæγκ] = τσάντα
100 pencil [πένσιλ] = μολύβι
101 chair [ΤΣέα] = καρέκλα

(σελ. 9)

- 102** family [φάμιλι] = οικογένεια
103 mum [μαμ] = μαμά
104 dad [ντæντ] = μπαμπάς
105 parents [πέαρεν-τς] = γονείς
106 brother [μπράδα] = αδελφός
107 sister [σιστα] = αδελφή
108 grandma [γκράνμα:] = γιαγιά
109 grandpa [γκράνπα:] = παππούς
110 (six) years old [(σικς) γιάζ ώουλντ] = (έξι) χρονών
111 verb [βε:μπ] = ρήμα
112 listen [λίσεν] = ακούω
113 jump [ΤΖαμ-π] = πηδώ
114 write [ράητ] = γράφω
115 play [πλέη] = παίζω
116 swim [σουίμ] = κολυμπώ
117 read [ρι:ντ] = διαβάζω
118 sit [σιτ] = κάθομαι
119 eat [ι:τ] = τρώω
120 drink [ντρινκ] = πίνω
121 look [λουκ] = κοιτάζω



AT HOME

(σελ.16)

- 1 (at) home [(ατ) χώουμ] = (στο) σπίτι
- 2 earlier [έ:λια] = νωρίτερα
- 3 office [όφικς] = γραφείο (δωμάτιο)
- 4 detective [ντιτέκτιβ] = ντετέκτιβ, ιδιωτικός αστυνομικός
- 5 stop [στοπ] = σταματώ
- 6 video call [βίντιωου κο:λ] = βιντεοκλήση
- 7 children [ΤΣίλντρεν] = παιδιά
- 8 kitchen [κίΤΣεν] = κουζίνα (δωμάτιο)
- 9 again [αγκέν] = πάλι, ξανά
- 10 bedroom [μπέντρουμ] = υπνοδωμάτιο, κρεβατοκάμαρα
- 11 living room [λίβινγκ ρουμ] = σαλόνι (δωμάτιο)
- 12 here [χία] = εδώ
- 13 friend [φρεν-ντ] = φίλος, φίλη
- 14 everyone [έβριγουαν] = όλοι, -ες, σε όλους, -ες
- 15 studio [στιού:ντιωου] = στούντιο
- 16 actor [άκτα] = ηθοποιός
- 17 handsome [χάένσαμ] = ωραίος, όμορφος (για άντρα)
- 18 ugly [άγκλι] = άσχημος, -η, -ο
- 19 quiet [κουάηετ] = (κάντε) ησυχία

(σελ.17)

- 20 dining room [ντάηνινγκ ρουμ] = τραπεζαρία (δωμάτιο)
- 21 bathroom [μπά:θρουμ] = μπάνιο (δωμάτιο)

Θυμηθείτε



house = σπίτι
 under = κάτω από
 thank you = ευχαριστώ

please = παρακαλώ
 name = όνομα

Exercises

1 Κοίταξε και γράψε τα δωμάτια.



1 *dining room*



2



3



4



5

2 α Βρες τις λέξεις και συμπλήρωσε τις προτάσεις.

u	f	r	i	e	n	d	s	g
d	e	t	e	c	t	i	v	e
l	o	f	f	i	c	e	y	h
a	n	a	c	t	o	r	d	s
s	t	u	d	i	o	o	m	e

1 Scarlett and Nari are *friends*

2 Maxwell Rigby is a(n)

3 Maxwell is in his

4 Dylan Wilde is a(n)

5 Lucinda isn't at home. She is in the

b Τώρα γράψε τα γράμματα που περισσεύουν για να συμπληρώσεις τις προτάσεις.

Dylan Wilde isn't _____. He is _____.

2

MY BEDROOM

(σελ.18)

- 1 What is ... like? [γυούτ ιζ ... λάηκ] = Πώς είναι
το ... ?
- 2 like [λάηκ] = σαν
- 3 dinosaur [ντάηνασο:] = δεινόσαυρος
- 4 picture [πίκΤΣα] = εικόνα, ζωγραφιά
- 5 poster [πώουστα] = αφίσα, πόστερ
- 6 huge [χιού:ΤΖ] = τεράστιος, -ια, -ιο
- 7 T-Rex [τί: ρεκς] = Τυραννόσαυρος Ρεξ
- 8 wall [γυού:λ] = τοίχος
- 9 also [ό:λσωου] = επίσης
- 10 wardrobe [γυούντρωουμπι] = ντουλάπα
- 11 next to [νεκστ του] = δίπλα σε
- 12 all [ο:λ] = όλοι, -ες, -α, όλους, -ες, -α
- 13 favourite [φέηβοριτ] = αγαπημένος, -η, -ο
- 14 there [δέα] = εκεί
- 15 love [λαβ] = αγαπώ, λατρεύω, μου αρέσει
πολύ
- 16 sea [σι:] = θάλασσα
- 17 underwater [άν-νταγούότα] = κάτω από το
νερό

- 18 lamp [λæμ-πι] = πορτατίφ,
λάμπα
- 19 pirate [πάηρατ] = πειρατής
- 20 treasure chest [τρέΖα ΤΣεστ] = σεντούκι
θησαυρού
- 21 amazing [αμέηζινγκ] = καταπληκτικός, -ή, -ό
- 22 full of [φουλ οβ] = γεμάτος -η, -ο με/από
- 23 colourful [κάλαφουλ] = πολύχρωμος, -η, -ο
- 24 sea creature [σί: κρι:ΤΣα] = θαλάσσιο πλάσμα
- 25 in front of [ιν φρον-τ οβ] = μπροστά
από
- 26 window [γυούν-ντωου] = παράθυρο
- 27 beach [μπι:ΤΣ] = παραλία
- 28 of course [οφ κό:ς] = φυσικά, βέβαια

(σελ.19)

- 29 carpet [κά:πιτ] = χαλί, μοκέτα
- 30 curtain [κέ:τεν] = κουρτίνα
- 31 shelf [Σελφ] = ράφι
- 32 door [ντο:] = πόρτα

Θυμηθείτε

park = πάρκο

small = μικρός, -ή, -ό


big = μεγάλος, -η, -ο

too = επίσης

nice = ωραίος, -α, -ο

very = πολύ

see = βλέπω



Exercises


1 Κοίταξε και γράψε.

1 There is a red  l a m p on my desk.

2 There is a



on the



3 I have got a big



in my bedroom.

4 The



in the kitchen are blue.

5 There is a



next to the



6 My bookcase is next to the



7 Have you got a



in your bedroom?

2 Κοίταξε και ταίριαξε.

1 sea



2 pirate



3 sea creatures



4 dinosaur



5 picture



6 beach



7 treasure chest



THE DELIVERY BOY

(σελ.20)

- 1 delivery boy [ντιλίβερι μπότη] = διανομέας
- 2 twins [τουίνζ] = δίδυμα
- 3 granny [γκρένι] = γιαγιά
- 4 bakery [μπέηκερι] = φούρνος, αρτοποιείο
- 5 muffin [μάφιν] = στρογγυλό kekάκι
- 6 spoon [σπου:ν] = κουτάλι
- 7 silver [σίλβα] = ασημένιος, -ια, -ιο
- 8 tall [το:λ] = ψηλός, -ή, -ό
- 9 thin [θιν] = λεπτός, -ή, -ό, αδύνατος, -η, -ο
- 10 short [Σο:τ] = κοντός, -ή, -ό
- 11 blond [μπλον-ντ] = ξανθά (για μαλλιά)
- 12 hair [χέα] = μαλλιά
- 13 both [μπώουθ] = και οι δύο, και τα δύο
- 14 eye [άη] = μάτι
- 15 straight [στρέητ] = ίσιος, -ια, -ιο
- 16 brown [μπράουν] = καστανά (για μαλλιά ή μάτια)
- 17 curly [κέ:λι] = σγουρά, κατσαρά (για μαλλιά)
- 18 pretty [πρίτι] = όμορφος, -η, -ο
- 19 opposite [όποζιτ] = απέναντι από
- 20 shop [Σοπ] = μαγαζί, κατάστημα
- 21 thing [θινγκ] = πράγμα
- 22 pocket [πόκιτ] = τσέπη

(σελ.21)

- 23 long [λονγκ] = μακρύς, -ιά, -ύ
- 24 beautiful [μπιούτιφουλ] = όμορφος, -η, -ο
- 25 dark [ντα:κ] = σκούρα, μαύρα (για μαλλιά ή μάτια)
- 26 ear [ία] = αυτί
- 27 nose [νώουζ] = μύτη
- 28 mouth [μάουθ] = στόμα
- 29 teeth [τι:θ] = δόντια
- 30 head [χεντ] = κεφάλι
- 31 monster [μόνστα] = τέρας

Η λέξη **hair** είναι ενικού αριθμού στα Αγγλικά.

*My hair **is** short.*

Θυμηθείτε



old = παλιός, -ιά, -ιό

boy = αγόρι

now = τώρα

new = καινούριος, -ια, -ιο

Mr = κύριος

Exercises

1 Κοίταξε και λύσε τα σταυρόλεξα.

1

2

3

4

5

6

2 Κοίταξε και ταίριαξε.

1

long hair

short hair

2

blond hair

dark hair

3

tall

short

4

straight hair

curly hair

4 THE SUPERHERO TEAM



(σελ.22)

- 1 superhero [σού:πεχηρωου] = υπερήρωας
- 2 team [τι:μ] = ομάδα
- 3 city [σίτι] = πόλη
- 4 be careful [μπι κέαφουλ] = πρόσεχε / προσέξτε
- 5 strong [στρονγκ] = δυνατός, -ή, -ό
- 6 fly [φλάη] = πετώ
- 7 run [ραν] = τρέχω
- 8 fast [φæστ] = γρήγορα
- 9 throw [θρώου] = πετώ (κάτι)
- 10 hungry [χάνγκρι] = πεινασμένος, -η, -ο
- 11 river [ρίβα] = ποτάμι
- 12 climb [κλάημ] = σκαρφαλώνω
- 13 destroy [ντιστρόη] = καταστρέφω
- 14 building [μπίντινγκ] = κτίριο
- 15 save [σέηβ] = σώζω
- 16 special [σπέΣαλ] = ιδιαίτερος, -η, -ο, ξεχωριστός, -ή, -ό
- 17 power [πάουα] = δύναμη
- 18 high [χάη] = ψηλά
- 19 clever [κλέβα] = έξυπνος, -η, -ο
- 20 brave [μπρέηβ] = γενναίος, -α, -ο

(σελ.23)

- 21 really [ρίαλι] = πραγματικά, στ'αλήθεια
- 22 do [ντου] = κάνω
- 23 draw [ντρο:] = ζωγραφίζω
- 24 speak [σπι:κ] = μιλώ
- 25 basketball [μπάσκετμπο:λ] = μπάσκετ
- 26 English [ίνγκλιΣ] = Αγγλικά
- 27 musical instrument [μιού:ζικαλ ίνστρουμεν-τ] = μουσικό όργανο
- 28 ride a bike [ράηντ ε μπάηκ] = κάνω ποδήλατο
- 29 karate [καρά:τι] = καράτε



Θυμηθείτε

car = αυτοκίνητο

because = επειδή, διότι



Exercises

1 Κοίταξε και γράψε.

building ♦ basketball ♦ superhero ♦ city ♦ team ♦ river
karate ♦ musical instruments



1 basketball



2



3



4



5



6



7



8

2 Βρες οκτώ ρήματα. Μετά γράψε.



1 destroy



2

l	d	e	s	t	r	o	y	a	f
s	p	e	a	k	n	o	s	p	l
k	r	c	e	d	r	a	w	i	y
r	a	l	b	a	o	w	p	s	c
u	g	i	d	s	a	v	e	k	f
n	u	m	h	o	t	h	r	o	w
t	r	b	e	n	o	y	d	r	



8



7



3




4



5



6



5

Everyday English

STAR GAMERS!



(σελ.24)

- 1** presenter [πριζέν-τα] = παρουσιαστής, παρουσιάστρια
- 2** welcome [γουέλκαμ] = καλώς ήρθες / ήρθατε
- 3** gaming fan [γκέημινγκ φæν] = λάτρης των παιχνιδιών
- 4** capital [κæπιταλ] = πρωτεύουσα
- 5** top [τοπ] = κορυφαίος, -α, -ο
- 6** gamer [γκέημα] = παίκτης
- 7** Who are they? [χου: α: δέη] = Ποιοι είναι;
- 8** Where are they from? [γουέα α: δέη φρομ] = Από πού είναι;
- 9** Let's meet them. [λετς μι:τ δεμ] = Ας τους γνωρίσουμε.
- 10** nationality [νæΣονæλιτι] = εθνικότητα
- 11** It's nice to meet you. [ιτς νάης του μι:τ γιου] = Χαίρω πολύ., Χαίρομαι που σε γνωρίζω.
- 12** video game [βίντιου γκέημ] = βιντεοπαιχνίδι, ηλεκτρονικό παιχνίδι
- 13** for hours [φορ άουαζ] = με τις ώρες, για ώρες
- 14** the best [δε μπεστ] = ο καλύτερος, η καλύτερη, το καλύτερο
- 15** next [νεκστ] = 1. επόμενος, -η, -ο
2. μετά, έπειτα
- 16** Good morning. [γκουντ μό:νινγκ] = Καλημέρα.
- 17** What's your name? [γουότς γιο: νέημ] = Πώς σε λένε;
- 18** How old are you? [χάου ώουλντ α: γιου] = Πόσων χρονών είσαι;
- 19** only child [ωουνλι ΤΣάηλντ] = μοναχοπαίδι
- 20** How are you? [χάου α: γιου] = Τι κάνεις;, Πώς είσαι;
- 21** Fine, thanks. [φάην θæνκς] = Καλά, ευχαριστώ.
- 22** And you? [εν-ντ γιου] = Εσύ;
- 23** Great! [γκρέητ] = Τέλεια!, Υπέροχα!
- 24** guys [γκάηζ] = παιδιά
- 25** ready [ρέντι] = έτοιμος, -η, -ο

London [λάν-ντον] = Λονδίνο
 England [ίνγκλαν-ντ] = Αγγλία
 English [ίνγκλιΣ] = Άγγλος, Αγγλίδα
 Brazil [μπραζιλ] = Βραζιλία
 Brazilian [μπραζιλιαν] = Βραζιλιάνος, Βραζιλιάνα

Greece [γκρι:ς] = Ελλάδα
 Greek [γκρι:κ] = Έλληνας, Ελληνίδα
 the USA [δε γιου ες έη] = οι ΗΠΑ (Ηνωμένες Πολιτείες Αμερικής)
 Canada [κæναντα] = Καναδάς
 Canadian [κανέηντιαν] = Καναδός, Καναδή



Exercises

1 Γράψε τη χώρα ή την εθνικότητα.

1			2		
3			4		

2 Διάβασε και γράψε τις λέξεις που λείπουν.

1

2

3

4

5

6

SAMPLE PAGES

Grammar Reference

SAMPLE PAGES

Lesson 1

The verb 'be' (Το ρήμα 'είμαι')

Κατάφαση

I **am** / I'm = εγώ είμαι
you **are** / you're = εσύ είσαι
he **is** / he's = αυτός είναι
she **is** / she's = αυτή είναι
it **is** / it's = αυτό είναι
we **are** / we're = εμείς είμαστε
you **are** / you're = εσείς είστε
they **are** / they're = αυτοί, -ές, -ά είναι

Άρνηση

I **am not** / I'm not
you **are not** / you aren't
he **is not** / he isn't
she **is not** / she isn't
it **is not** / it isn't
we **are not** / we aren't
you **are not** / you aren't
they **are not** / they aren't

Ερώτηση

Am I ? Yes, I **am**. / No, I'm not.
Are you ? Yes, you **are**. / No, you aren't.
Is he ? Yes, he **is**. / No, he isn't.
Is she ? Yes, she **is**. / No, she isn't.
Is it ? Yes, it **is**. / No, it isn't.
Are we ? Yes, we **are**. / No, we aren't.
Are you ? Yes, you **are**. / No, you aren't.
Are they ? Yes, they **are**. / No, they aren't.

Σύντομες απαντήσεις

Χρησιμοποιούμε τα **I'm, you're, he's, I'm not, you aren't, he isn't** κλπ για συντομία.

he → για άντρα ή αγόρι

she → για γυναίκα ή κορίτσι

it → για ζώο ή πράγμα


they → για πρόσωπα, ζώα ή πράγματα

Αν ξέρουμε το φύλο ενός ζώου, π.χ. όταν μιλάμε για το κατοικίδιο μας, μπορούμε να χρησιμοποιήσουμε **he** ή **she**.

Nick **is** my friend.

They **are** in the office.

'Are you in the kitchen?' 'No, I'm not.'



Exercises

1 Γράψε, όπως στο παράδειγμα.

1 Matt **is** handsome.
..... **Matt isn't** handsome.
..... **Is Matt** handsome?

2 You at home.
..... at home.
..... at home?

3 CJ and Scarlett in the living room.
..... in the living room.
..... in the living room?

4 The pen on the desk.
..... on the desk.
..... on the desk?

2 Γράψε την ερώτηση. Μετά απάντησε.

1 Dylan
..... **Is Dylan** an actor? (✓)
..... **Yes, he is.**

2 I
..... your friend? (✓)
.....

3 the children
..... in the studio? (x)
.....

4 the cat
..... under the chair? (x)
.....

5 Maria
..... in the dining room? (✓)
.....

Lesson 2

The verb 'have got' (Το ρήμα 'έχω')

Κατάφαση

I **have got** / I've got = εγώ έχω
you **have got** / you've got = εσύ έχεις
he **has got** / he's got = αυτός έχει
she **has got** / she's got = αυτή έχει
it **has got** / it's got = αυτό έχει
we **have got** / we've got = εμείς έχουμε
you **have got** / you've got = εσείς έχετε
they **have got** / they've got = αυτοί, -ές, -ά έχουν

Άρνηση

I **have not got** / I **haven't got**
you **have not got** / you **haven't got**
he **has not got** / he **hasn't got**
she **has not got** / she **hasn't got**
it **has not got** / it **hasn't got**
we **have not got** / we **haven't got**
you **have not got** / you **haven't got**
they **have not got** / they **haven't got**

Ερώτηση

Have I **got** ?
Have you **got** ?
Has he **got** ?
Has she **got** ?
Has it **got** ?
Have we **got** ?
Have you **got** ?
Have they **got** ?

Σύντομες απαντήσεις

Yes, I **have**. / No, I **haven't**.
Yes, you **have**. / No, you **haven't**.
Yes, he **has**. / No, he **hasn't**.
Yes, she **has**. / No, she **hasn't**.
Yes, it **has**. / No, it **hasn't**.
Yes, we **have**. / No, we **haven't**.
Yes, you **have**. / No, you **haven't**.
Yes, they **have**. / No, they **haven't**.

Στις σύντομες απαντήσεις
δε βάζουμε το **got**.

*I **have got** a desk and a chair
in my bedroom, but I **haven't got**
a small table.*

*'Has Martin **got** toy
dinosaurs?' 'Yes, he **has**.'*

Exercises

1 Κοίταξε και γράψε: **have got, has got, haven't got, hasn't got**.



1 Tina **hasn't got**
a pink bag.



2 You
an umbrella.



3 I a bookcase
in my bedroom.



4 Ben
a green book.



5 CJ and Scarlett
..... a cat.



6 Our house
a black door.

2a

Γράψε την ερώτηση. Μετά απάντησε.

- 1 (you) **Have you got** a lamp on your desk?
Yes, **I have**
- 2 (John) a sister?
No,
- 3 (the children) toys?
Yes,
- 4 (Katy) a red pen?
Yes,
- 5 (the house) two bathrooms?
No,
- 6 (Sam and Tina) blue notebooks?
No,

b

Τώρα απάντησε για σένα.

- 1 Have you got a nice bedroom?
.....
- 2 Have you got posters in your bedroom?
.....
- 3 Have you got a cat?
.....
- 4 Have you got a brother or a sister?
.....



Lesson 3

Possessive adjectives (Κτητικά επίθετα)

Τα κτητικά επίθετα δείχνουν σε ποιον ανήκει κάτι. Μπαίνουν πάντα πριν από ουσιαστικά.

I **my** = (δικό) μου

you **your** = (δικό) σου

he **his** = (δικό) του

she **her** = (δικό) της

it **its** = (δικό) του

we **our** = (δικό) μας

you **your** = (δικό) σας

they **their** = (δικό) τους

Μην τα μπερδεύετε:

you're = you are

it's = it is

they're = they are

your = (δικό) σου

its = (δικό) του

their = (δικό) τους

*I'm Jenny and this is **my** brother, Alex.*

*Is **your** bedroom nice?*

*Granny has got a bakery. **Her** muffins are amazing!*

Exercises

1

Γράψε: **my, your, his, her, its, our, their.**

- 1 Hello. **My** name is Chris. **(I)**
- 2 hair is short. **(he)**
- 3 Look at that house. windows are very big. **(it)**
- 4 Where are notebooks? **(they)**
- 5 Is pencil under the desk? **(you)**
- 6 eyes are blue. **(she)**
- 7 school is opposite the park. **(we)**

2

Γράψε το σωστό κτητικό επίθετο.

- 1 'Mike, where are **your** books?' 'They're on the desk.'
- 2 My sister and I are at home. mum is here too.
- 3 This is a nice bedroom. walls are full of posters.
- 4 This is the new delivery boy. name is Woody.
- 5 I'm Laura, and this is a photo of family.
- 6 The children have got hats. hats are blue.
- 7 Scarlett is eleven years old. brother, CJ, is also eleven.



Lesson 4

The verb 'can' (Το ρήμα 'μπορώ')

Το **can** είναι ίδιο σε όλα τα πρόσωπα. Μετά το **can** ακολουθεί άλλο ρήμα.

Κατάφαση

I **can** play = μπορώ να παίξω
 you **can** play = μπορείς να παίξεις
 he **can** play = μπορεί να παίξει
 she **can** play = μπορεί να παίξει
 it **can** play = μπορεί να παίξει
 we **can** play = μπορούμε να παίξουμε
 you **can** play = μπορείτε να παίξετε
 they **can** play = μπορούν να παίξουν

Άρνηση

I **can't** play
 you **can't** play
 he **can't** play
 she **can't** play
 it **can't** play
 we **can't** play
 you **can't** play
 they **can't** play

Ερώτηση

Can I play?
 Can you play?
 Can he play?
 Can she play?
 Can it play?
 Can we play?
 Can you play?
 Can they play?

Σύντομες απαντήσεις

Yes, I **can**. / No, I **can't**.
 Yes, you **can**. / No, you **can't**.
 Yes, he **can**. / No, he **can't**.
 Yes, she **can**. / No, she **can't**.
 Yes, it **can**. / No, it **can't**.
 Yes, we **can**. / No, we **can't**.
 Yes, you **can**. / No, you **can't**.
 Yes, they **can**. / No, they **can't**.

Το **can't** είναι ο σύντομος τύπος του **cannot**.
 Το **cannot** δε χρησιμοποιείται συχνά.

A fish **can** swim. Spider-Man **can't** fly.
 'Can you climb?' 'No, I **can't**.'

Exercises

1 Κοίταξε και γράψε προτάσεις με **can** ή **can't**.

<p>1</p>  	<p>2</p>  
<p>3</p>  	<p>4</p>  

- 1 Bob **can ride a bike, but he can't run fast**
- 2 Anna
- 3 George and Tina
- 4 Scott

2a Γράψε την ερώτηση και απάντησε.

- 1 **Laura / swim**
Can Laura swim ?
 Yes, **she can**
- 2 **the children / run fast**
 ?
 Yes,
- 3 **Carlos / speak English**
 ?
 No,
- 4 **a fish / fly**
 ?
 No,

b Τώρα απάντησε για σένα.

- 1 Can you climb?
- 2 Can you swim?
- 3 Can you play a musical instrument?

- 4 Can you draw nice pictures?

SAMPLE PAGES

WHO DUNNIT?

1

ISBN 978-960-613-303-9



9 789606 133039

